

COMMENT ENTREtenir MON EXTINCTEUR?

LA VÉRIFICATION PÉRIODIQUE DE VOTRE EXTINCTEUR EN QUELQUES POINTS :

- + Positionnez-le de préférence près d'une sortie;
- + Assurez-vous que l'aiguille du manomètre de pression est dans la zone verte;
- + Inspectez visuellement le contenant pour voir s'il n'est pas fissuré, bossé ou rouillé;
- + Vérifiez que la goupille et le scellé de plastique sont toujours en place;
- + Renversez votre extincteur la tête en bas et le secouer pour faire bouger la poudre intérieure;
- + Disposez des extincteurs à usage unique lorsqu'ils ont dépassé leur durée de vie (indiqué sur l'extincteur);
- + Faites effectuer l'entretien par une compagnie spécialisée.

EXTINCTEURS À POUDRE :

Inspection interne et changement de la poudre à tous les 6 ans

OU aussitôt qu'il a été utilisé, ne serait-ce que quelques secondes.

COMMENT UTILISER UN EXTINCTEUR?

- + Assurez-vous que la maison est évacuée et que le 9-1-1 est composé;
- + Placez-vous à bonne distance du feu;
- + Brisez le scellé de plastique en tournant la goupille et retirez-la;
- + Pressez la poignée pour faire sortir la poudre de l'extincteur en visant la base des flammes;
- + Faites un mouvement de balayage de gauche à droite en vous rapprochant tranquillement du feu.



TOUJOURS COMPOSER LE 911,

MÊME SI VOUS CROYEZ
AVOIR ÉTEINT LE FEU.



INFORMATION :

SERVICE DE SÉCURITÉ INCENDIE

Ville de Baie-Saint-Paul
15, rue Forget, Baie-Saint-Paul, QC G3Z 3G1
418 435-2205, poste 6260

INFORMATION

www.baiesaintpaul.com/citoyens/securite/securite-incendie



FSC | Papier provenant de forêts bien gérées, de sources contrôlées et / ou de fibres recyclées. Imprimé dans Charlevoix.

EXTINCTEURS



LES EXTINCTEURS PORTATIFS

COMMENT BIEN CHOISIR,
UTILISER ET ENTREtenir
SON EXTINCTEUR.





Un feu double de volume toutes les minutes...

Si les flammes ou la fumée sont trop intenses, évacuez rapidement, ne risquez pas votre vie!

POURQUOI AVOIR UN EXTINCTEUR À LA MAISON?

Les extincteurs sont conçus pour une utilisation facile et rapide, c'est pourquoi tout le monde peut s'en servir.

Ils sont une sécurité supplémentaire permettant de combattre les feux mineurs en attendant l'arrivée des pompiers.

LA RÉGLEMENTATION

Vous devez avoir un extincteur si vous possédez un **appareil de combustion** solide, liquide ou gazeux à la maison.











Cependant, même sans y être contraint, par mesure d'autoprotection et de sécurité, nous vous recommandons fortement de vous en procurer un.

LES DIFFÉRENTS TYPES DE FEUX

Il existe cinq classes de feux. Ces classes représentent les différents types de combustibles.

Chacune des classes est représentée par une lettre et un pictogramme qui se retrouvent sur votre extincteur.

Cependant, seules les classes A, B et C sont représentées en extinction pour le milieu résidentiel.

PICTOGRAMMES	TYPES DE FEUX	TYPES DE COMBUSTIBLES
 	Matières combustibles solides	Bois, papier, carton, tissu, plastique, etc.
 	Liquides et gaz inflammables	Essence, huile, solvant, gaz, etc.
 	Électriques sous-tension	Téléviseur, ordinateur, panneau électrique, prise de courant, etc.
 	Métaux inflammables	Magnésium, sodium, aluminium, zinc, etc.
 	Appareils de cuisson	Huile et graisse de cuisine commerciale

AVOIR LE BON EXTINCTEUR À LA MAISON

Il existe des extincteurs pour chaque type de feu, cependant, un extincteur peut éteindre différentes classes de feu.

En milieu résidentiel, un extincteur de type ABC d'au moins 5 livres ou coté 2A-10B-C est minimalement requis.

Assurez-vous également d'y retrouver le sigle UL ou ULC, ce qui indique qu'il a été homologué.

Afin de connaître l'année de fabrication de votre extincteur, regardez en dessous, celle-ci y est habituellement gravée.

